

# Le forum en trois étapes

FUTURS  
PROFS



## 1-S'inscrire au forum

L'inscription au forum n'est pas toujours obligatoire. Certains sites Web vous demanderont simplement de vous inscrire avec une adresse courriel valide.




Sur les environnements numériques d'apprentissage, votre identification de départ sera celle utilisée pour le forum. D'ailleurs, les fonctionnalités des forums peuvent varier.

Par exemple, sur un forum comme Google Groups, vous pouvez utiliser votre compte Google, choisir votre signature, ou encore, rester anonyme.

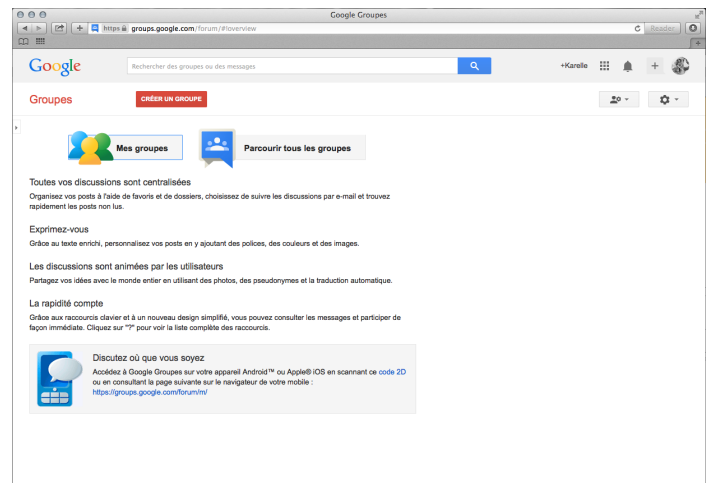


Le forum est un service permettant discussions et échanges sur un thème donné : chaque utilisateur peut lire à tout moment les interventions de tous les autres et apporter sa propre contribution sous forme d'articles<sup>1</sup>.

L'utilisation du forum se résume à :

-  - s'inscrire au forum;
-  - consulter un forum;
-  - écrire un message.

Interface Google Groups





## 2- Consulter un forum

Tous les forums sont divisés de la même façon. Il y a d'abord des thèmes de discussion, puis des messages d'utilisateurs spécifiques dans chacun des fils de discussion de ces thèmes (figure 1).

Pour trouver un thème particulier, il est également possible d'utiliser l'outil «Rechercher par mot-clé» normalement situé dans les options en haut des forums. La qualité d'un forum dépend souvent de la bonne organisation de celui-ci.

Figure 1 : Différents thèmes d'un forum

Actualité et information			
Forum de discussion	Sujets	Messages	Derniers Messages
 <b>Débats généraux d'actualité</b> Discutons des dernières informations	371	17803	Mar Avr 26, 2011 6:41 pm hermann
 <b>Politique</b> Actualité politique	175	9396	Mar Avr 26, 2011 6:43 pm LeNarbonnais
 <b>Economie</b> Actualité économique	749	11214	Dim Avr 24, 2011 7:54 pm nadsal7in
 <b>Sport</b> Actualité sportive	328	8603	Jeu Avr 14, 2011 9:31 am Dur
 <b>Faits divers insolites</b> Toutes ces petites choses insolites qui se passent partout en France et dans les restes du monde	186	2240	Dim Avr 24, 2011 6:57 pm hayzaboun



## 3- Écrire un message

Pour écrire un message, il suffit de choisir le thème désiré, de cliquer sur « Nouveau message » et d'écrire votre message dans le champ qui apparaît.

Dans la plupart des forums, vous pouvez y ajouter des images, hyperliens et autres fichiers. On utilise le même procédé pour répondre à un message (figure 2).

Vous pouvez aussi cliquer sur « Nouveau thème » pour créer le thème de votre choix et lui donner un titre.

Figure 2 : Exemple d'une réponse à un message dans un fil de discussion ayant pour thème « Programme pour créer une REA pour tableau blanc interactif »

**Re: Programme pour créer une REA pour tableau blanc interactif.**  
par François Lalonde, mercredi 20 novembre 2013, 17:19

Bonjour Jessica,

À l'intérieur de Netquiz Pro, il y a 3 types de questions: Associations, Damier et Zones à identifier, qui peuvent utiliser à la fois des images et du texte.

Pour ce qui est des logiciels avec TBI, il y en a plusieurs. Je t'invite à jeter un coup d'oeil sur ces deux sites Web:  
<http://open-sankore.org/> et  
<http://www.tableauxinteractifs.fr/utiliser-tbi/logiciels-tbi/types-de-logiciels/>

En répondant aux questions de Gilles, nous pourrions peut-être te guider plus précisément.

François Lalonde

Niveau supérieur | Modifier | Séparer | Supprimer | Répondre